

Pesquisa Ouvindo o Egresso

Abril 2018

Resultados UNITRI

Comissão Própria de Avaliação

A Pesquisa Ouvindo o Egresso foi concluída no mês de abril de 2018 e teve como objetivos conhecer:

- Se atualmente o Egresso está trabalhando;
- Se o trabalho está relacionado com o curso que realizou no UNITRI;
- O quanto o curso contribuiu para o acesso ao mercado de trabalho, para o seu desempenho profissional e ganho financeiro;
- Dificuldades encontradas para o acesso ao mercado de trabalho;
- Se atualmente o Egresso é filiado a entidades profissionais;
- Características que o seu curso de graduação no UNITRI o ajudou a desenvolver;
- Se após a conclusão do curso no UNITRI o Egresso realizou, está realizando e pretende realizar outro curso, se sim qual o tipo de curso e se no UNITRI ou não;
- Se indicaria o curso de graduação do UNITRI;
- Sugestões de melhorias para o curso.

A população da Pesquisa foi composta por alunos que se formaram no UNITRI em cursos presenciais entre os anos de 2013 a 2017. A amostra obtida foi de 101 respondentes.

Foi enviado para cada Egresso um e-mail contendo um link para acesso ao questionário, convidando-o a participar da pesquisa, .

Além de responder ao questionário, o Egresso tinha a possibilidade de atualizar suas informações cadastrais mantidas pelo UNITRI.

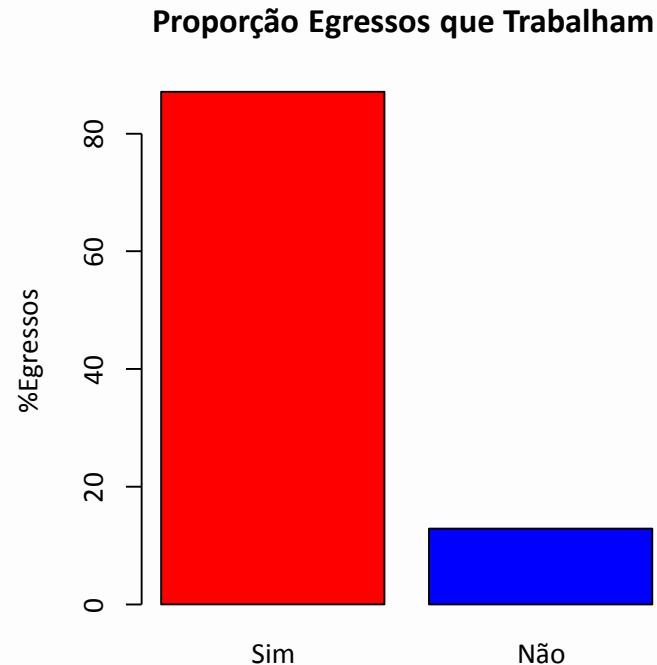
A CPA contou com o apoio da área de TI na implantação via web e na coleta dos dados.

1. O Sr.(a) está trabalhando?

Resposta	Nr.Egressos	Perc.Egressos
Sim	88	87.1
Não	13	12.9
Total	101	100.0

Fonte: CPA - TI - Abril/2018

A maioria dos Egressos do UNITRI está trabalhando (87,1%) enquanto (12.9%) não estão.



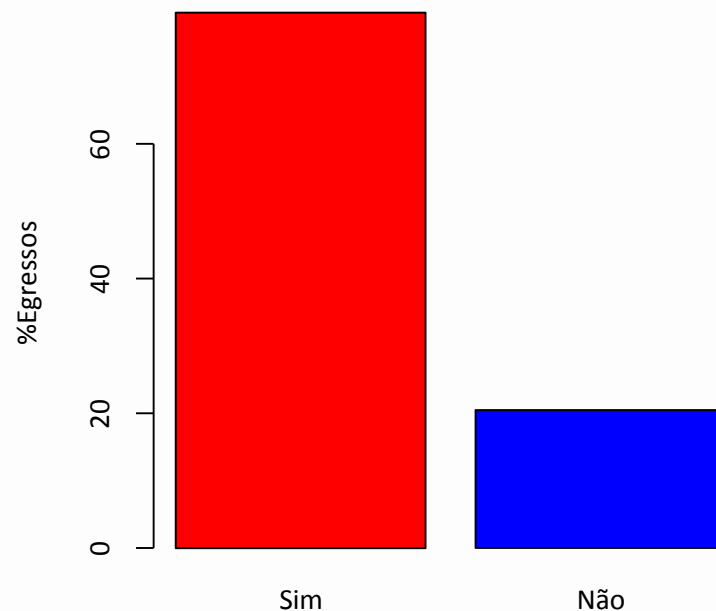
2. O seu trabalho está relacionado com o curso de graduação que o Sr.(a) concluiu no Unitri?

Resposta	Nr.Egressos	Perc.Egressos
Sim	70	79.5
Não	18	20.5
Total	88	100.0

Fonte: CPA - TI - Abril/2018

A maioria dos Egressos do UNITRI (79,5%), declaram que o seu trabalho está relacionado com a área em que se graduaram.

Proporção Egressos cujo trabalho está relacionado com o curso



3. Avaliação de alguns aspectos entre Egressos que trabalham – escala 0 a 10

Aspectos	Avaliação
O quanto o curso de graduação realizado no Unitri contribuiu para o seu acesso ao mercado de trabalho?	7.5
O quanto de curso de graduação tem contribuído para o seu desempenho profissional?	7.3
O quanto o curso de graduação contribuiu para um aumento em seu ganho financeiro?	6.5

Fonte: CPA - TI - Abril/2018

Considerando uma escala de nota de 0 a 10, o fato do curso realizado no UNITRI ter contribuído para o acesso do Egresso ao mercado de trabalho recebeu (7,5), a contribuição para o seu desempenho profissional recebeu (7,3) e a contribuição para um aumento no seu ganho financeiro recebeu também (6,5).

4. Dificuldades encontradas pelos alunos em se integrarem ao mercado de trabalho.

Dificuldades Encontradas	Nr. Egressos	% Egressos
Currículo do curso de graduação insuficiente	25	24.8
Alta competitividade do mercado de trabalho	55	54.5
Desempenho pessoal insatisfatório na realização das tarefas demandadas pelo curso	3	3.0
O curso de graduação realizado não atendeu as expectativas profissionais	15	14.9
Dificuldade de adaptação na profissão escolhida	3	3.0
Falta de vagas na área de formação	36	35.6
Dificuldades de comunicação	2	2.0
Ausência de experiência profissional anterior	32	31.7
Limitação no domínio de informática e novas mídias	4	4.0
Limitação no domínio de línguas estrangeiras	10	9.9
Não encontrou dificuldade	15	14.9
Outros	14	13.9

Fonte: CPA - TI - Abril/2018 Nota: A questão permite múltiplas respostas

A principal dificuldade encontrada pelo Egresso do UNITRI para se inserir no mercado de trabalho foi a Alta competitividade no mercado segundo 54,5%, em seguida ocorre a falta de vagas na área de formação de acordo com 35,6% em terceiro lugar a Ausência de experiência profissional anterior declarada por 31,7% deles. Cerca de 14,9% não encontraram dificuldades para se inserir no mercado de trabalho.


5. Atualmente o Sr.(a) está filiado a algum conselho profissional, entidade de classe ou associações relacionadas à sua formação profissional?

Resposta	Nr. Egressos	% Egressos
Sim	58	57.4
Não	43	42.6
Total	101	100.0

Fonte: CPA - TI - Abril/2018

Mais da metade dos Egressos do UNITRI (57.4%) estão filiados a algum conselho profissional.

Proporção Egressos filiados a entidades de classe



6. Capacidades que o curso ajudou a desenvolver.

Capacidades	Nr. Egressos	% Egressos
Atuar profissionalmente com base em valores éticos e morais	59	58.4
Planejar e executar atividades específicas da profissão	69	68.3
Pensar e agir de forma empreendedora	26	25.7
Aprender novos conhecimentos	63	62.4
Trabalhar em equipe	47	46.5
Produzir soluções inovadoras diante de situações problemas	32	31.7
Interagir com diferentes espaços profissionais	40	39.6
Buscar novos conhecimentos através da educação continuada	42	41.6
Atuar de forma comprometida com programas sócio culturais da comunidade	22	21.8
Adotar atitudes flexíveis que promovam a adaptação em ambientes de mudança organizacional	25	24.8
Priorizar ações que garantam a sustentabilidade de projetos focados no meio ambiente, na diversidade cultural e no respeito às diferenças	26	25.7
Valorizar as atividades artístico-culturais como forma de crescimento pessoal	21	20.8
Outras	18	17.8

Fonte: CPA - TI - Abril/2018 Nota: A questão permite múltiplas respostas


As principais capacidades que o curso ajudou os Egressos à desenvolver foram: Planejar e executar atividades específicas da profissão (68,3%), apreender novos conhecimentos (62,4%) e atuar profissionalmente com base em valores éticos e morais (58,4%).

7. Além do curso de graduação concluído no Unitri, o Sr.(a) fez outro curso?

Resposta	Nr. Egressos	% Egressos
Sim	39	38.6
Não	62	61.4
Total	101	100.0

Fonte: CPA - TI - Abril/2018

Cerca de 61,4% dos alunos que concluíram a graduação no UNITRI não fizeram outro curso.




8. O outro curso foi feito no Unitri?

Resposta	Nr. Egressos	% Egressos
Sim	4	10.3
Não	35	89.7
Total	39	100.0

Fonte: CPA - TI - Abril/2018

Apenas 10,3% dos Egressos que já fizeram outro curso o fizeram no UNITRI, 89,7% fizeram curso em outros locais.

Proporção Egressos realizaram outro curso no Unitri

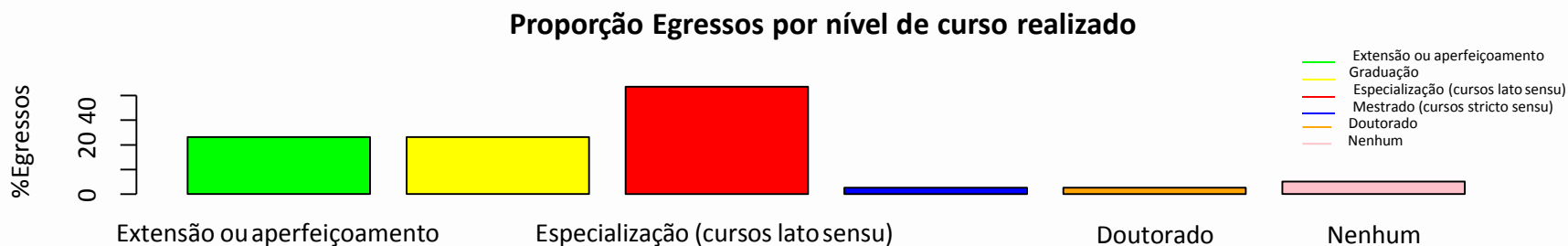


9. Qual é o nível do curso realizado?

Nível do Curso	Nr. Egressos	% Egressos
Extensão ou aperfeiçoamento	9	23.1
Graduação	9	23.1
Especialização (cursos lato sensu)	17	43.6
Mestrado (cursos stricto sensu)	1	2.6
Doutorado	1	2.6
Total	39	100.1

Fonte: CPA - TI - Abril/2018

Cerca de (43,6%) dos Egressos do UNITRI que realizaram outro curso após o término da graduação fizeram Especialização, 23,1% fizeram outra Graduação, 23,1% fizeram curso de Extensão ou Aperfeiçoamento, 2,6% fizeram Mestrado e 2,6% Doutorado.




10. Além do curso de graduação concluído no Unitri, o Sr.(a) está fazendo outro curso?

Resposta	Nr. Egressos	% Egressos
Sim	37	36.6
Não	64	63.4
Total	101	100.0

Fonte: CPA - TI - Abril/2018

Cerca de 36,6% dos Egressos informaram que estão fazendo outro curso.



11. O outro curso está sendo feito no Unitri?

Resposta	Nr. Egressos	% Egressos
Sim	4	10.8
Não	33	89.2
Total	37	100.0

Fonte: CPA - TI - Abril/2018

Entre os Egressos que estão fazendo outro curso 10,8% informaram que estão fazendo no UNITRI.

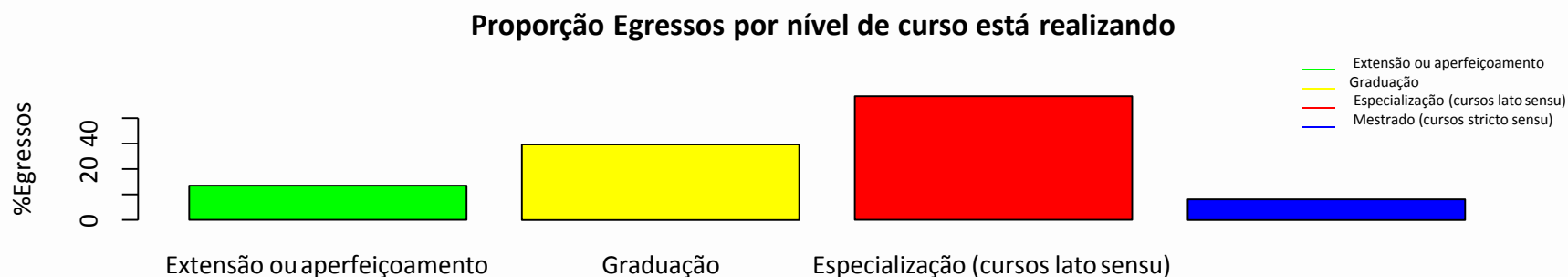


12. Qual é o nível do outro curso que está fazendo?

Nível do Curso	Nr. Egressos	% Egressos
Extensão ou aperfeiçoamento	5	13.5
Graduação	11	29.7
Especialização (cursos lato sensu)	18	48.6
Mestrado (cursos stricto sensu)	3	8.1
Total	37	99.9

Fonte: CPA - TI - Abril/2018

Quase a metade dos Egressos do UNITRI (48,6%) que estão realizando outro curso, estão fazendo Especialização, 29,7% estão fazendo outra Graduação, 13,5% estão fazendo curso de Extensão ou Aperfeiçoamento e 8,1% estão fazendo Mestrado.




13. O Sr.(a) pretende fazer outro curso?

Resposta	Nr. Egressos	% Egressos
Sim	82	81.2
Não	19	18.8
Total	101	100.0

Fonte: CPA - TI - Abril/2018

Cerca de 81,2% dos Egressos do UNITRI pretendem fazer outro curso o que demonstra a intensão da maioria de continuar se aperfeiçoando.

Proporção Egressos pretendem realizar outro curso




14. Pretende fazê-lo no Unitri?

Resposta	Nr. Egressos	% Egressos
Sim	36	43.9
Não	46	56.1
Total	82	100.0

Fonte: CPA - TI - Abril/2018

Cerca de 43,9% pretendem fazer este outro curso no UNITRI.

Proporção Egressos pretender realizar outro curso

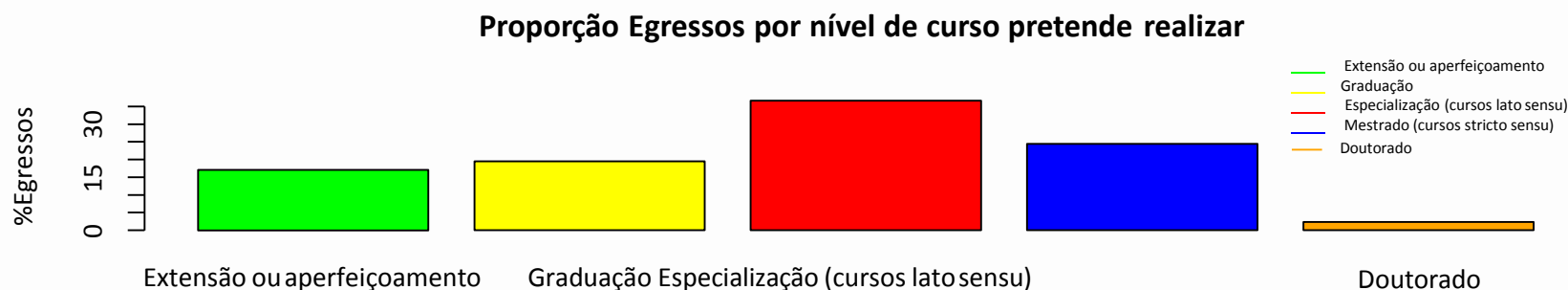


15. Qual é o nível do outro curso que pretende realizar?

Nível do Curso	Nr. Egressos	% Egressos
Extensão ou aperfeiçoamento	14	17.1
Graduação	16	19.5
Especialização (cursos lato sensu)	30	36.6
Mestrado (cursos stricto sensu)	20	24.4
Doutorado	2	2.4
Total	82	100.0

Fonte: CPA - TI - Abril/2018

Uma faixa de 36,6% dos Egressos pretende realizar um curso de Especialização, 24,4% pretende realizar um Mestrado, 19,5% pretende realizar outra graduação, 17,1% pretende realizar um curso de Extensão ou Aperfeiçoamento e 2,4% um Doutorado.



16. O Sr.(a) indicaria o curso de graduação que realizou no Unitri a outras pessoas?

Resposta	Nr. Egressos	% Egressos
Sim	83	82.2
Não	18	17.8
Total	101	100.0

Fonte: CPA - TI - Abril/2018

A maioria expressiva (82,2%), indicaria o curso de graduação que realizou no UNITRI.

Proporção Egressos indicariam o curso

